

MANUTENÇÃO E LIMPEZA DO TELHADO TERRACOTAGRES







Telha cerâmica

As telhas esmaltadas não são, por sua natureza autolimpantes, portando é necessário realizar uma limpeza e manutenção anualmente no telhado.






A limpeza não deve ser esquecida, pois é a superfície de sua casa com maior acúmulo de sujeiras e objetos estranhos e, é o local mais exposto aos intempéries do tempo.

A limpeza deve começar retirando todo o material que possa estar depositado no telhado. Nesta fase deve-se tomar cuidado para que essas partículas não caiam na calha coletora, pois poderá ocorrer o entupimento da mesma. A lavagem da cobertura pode ser feita com lavadora de alta pressão, posicionando o leque do jato no sentido da queda d'água, ou com um simples esguicho, porém qualquer que seja o caso deve-se obedecer as seguintes recomendações.

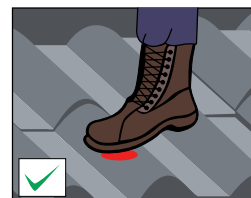
-  **Usar somente água limpa;**
-  **Empregar vassoura ou escova de cerdas macias;**
-  **Enxaguar as telhas com bastante água, removendo todo vestígio de detergente;**
-  **Não usar solventes, produtos ácidos ou abrasivos.**

Tenha sempre em mente que a segurança é o mais importante aspecto deste tipo de lavagem.

Uma cobertura molhada resultará em uma superfície extremamente lisa, portanto, o uso de equipamentos de segurança é imprescindível, tais como:

-  **Bota aderente à superfícies molhadas;**
-  **Capacete;**
-  **Luvas;**
-  **Óculos;**
-  **Cinto de Segurança.**

Ao caminhar sobre as telhas, pise conforme a indicação na figura ao lado, para manter a integridade das telhas, tomando cuidado redobrado quando estiver próximo aos beirais.



Correta



Incorreta

Certifique-se que as pessoas que irão realizar o serviço são especializadas, com experiência neste tipo de trabalho e utilizam todos os equipamentos de segurança necessários. A Terracotagres não se responsabiliza pelos custos, ou por quaisquer danos materiais ou pessoais decorrentes do procedimento de limpeza e manutenção. Finalmente, verifique se na manutenção ocorreu alguma quebra de telhas pelos profissionais e solicite que os mesmos façam a substituição das peças danificadas.